

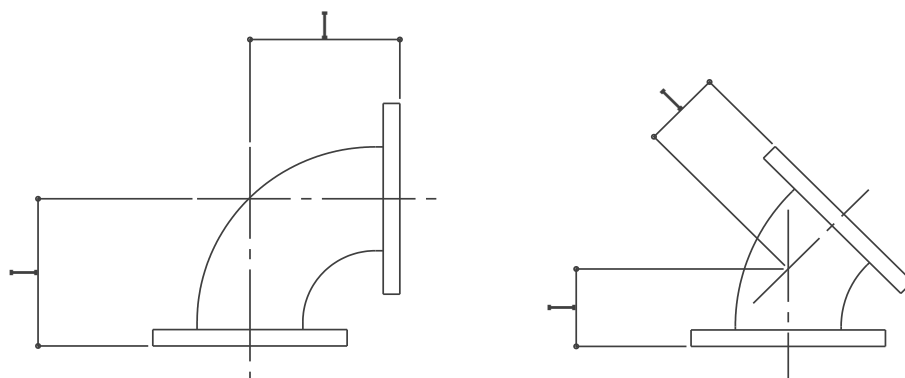
ポリエチレン内面ライニング管 フランジ直付け規格寸法表

管端：20K フランジ用

シンテック株式会社

2021年6月15日

PA管-20K 規格寸法表 (エルボ)

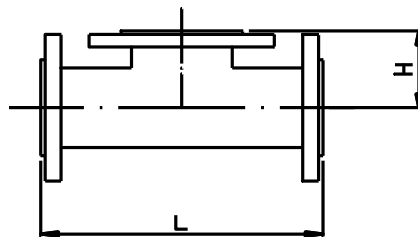


呼び径	90LL	90SL	45LL	45SL
A				
20	80	-	55	-
25	97	90	60	-
32	112	100	65	-
40	105	100	70	70
50	110	110	75	75
65	125	125	85	85
80	140	140	90	90
100	160	155	100	100
125	198	180	115	115
150	238	205	135	135
200	316	230	137	137
250	394	280	170	170
300	470	330	202	185
350	548	385	236	200
400	630	440	270	225
450	700	475	300	250
500	777	525	331	260

備考 K、Hの許容差は100A以下±2mm、125A以上±3mm
但し、L寸法の許容差は±3mmとする

PA管-20K 規格寸法表 (チーズ)

チーズ規格品1



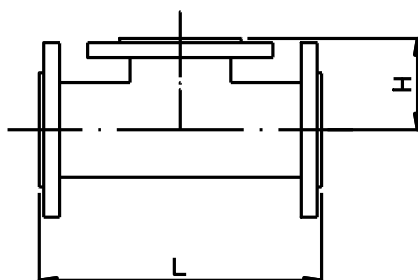
備考 K、Hの許容差は
100A以下±2mm、125A以上±3mm
但し、L寸法の許容差は±3mmとする

単位:mm

A	L	H
20 × 20	200	46
25 × 20	200	50
25 × 25	200	50
32 × 20	210	60
32 × 25	210	60
32 × 32	210	60
40 × 20	254	70
40 × 25	254	70
40 × 32	254	70
40 × 40	254	72
50 × 20	280	80
50 × 25	280	80
50 × 32	280	80
50 × 40	280	80
50 × 50	280	90
65 × 20	300	90
65 × 25	300	90
65 × 32	300	95
65 × 40	300	95
65 × 50	300	100
65 × 65	300	100
80 × 20	320	105
80 × 25	320	105
80 × 32	320	105
80 × 40	320	105
80 × 50	320	110
80 × 65	320	110
80 × 80	320	115
100 × 20	360	115
100 × 25	360	115
100 × 32	360	115
100 × 40	360	120
100 × 50	360	125
100 × 65	360	130
100 × 80	360	130
100 × 100	360	130

呼び径	規格品	
A	L	H
125 × 20	390	125
125 × 25	390	130
125 × 32	390	135
125 × 40	390	135
125 × 50	390	135
125 × 65	390	140
125 × 80	390	145
125 × 100	390	155
125 × 125	390	172
150 × 20	430	140
150 × 25	430	145
150 × 32	430	145
150 × 40	430	145
150 × 50	430	155
150 × 65	430	155
150 × 80	430	160
150 × 100	430	170
150 × 125	430	175
150 × 150	430	193
200 × 20	500	165
200 × 25	500	170
200 × 32	500	170
200 × 40	500	170
200 × 50	500	170
200 × 65	500	175
200 × 80	500	185
200 × 100	500	215
200 × 125	500	210
200 × 150	500	220
200 × 200	500	230

PA管-20K 規格寸法表 (チーズ)



チーズ規格品2

単位:mm

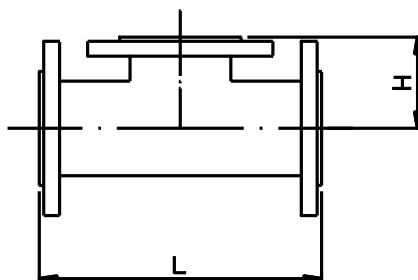
呼び径	規格品	
	A	H
250 × 20	600	190
250 × 25	600	195
250 × 32	600	195
250 × 40	600	195
250 × 50	600	195
250 × 65	600	200
250 × 80	600	210
250 × 100	600	230
250 × 125	600	240
250 × 150	600	250
250 × 200	600	260
250 × 250	600	274
300 × 20	680	215
300 × 25	680	220
300 × 32	680	225
300 × 40	680	225
300 × 50	680	225
300 × 65	680	225
300 × 80	680	235
300 × 100	680	240
300 × 125	680	255
300 × 150	680	260
300 × 200	680	290
300 × 250	680	300
300 × 300	680	314

呼び径	規格品	
	A	H
350 × 20	750	235
350 × 25	750	240
350 × 32	750	240
350 × 40	750	240
350 × 50	750	240
350 × 65	750	245
350 × 80	750	255
350 × 100	750	260
350 × 125	750	265
350 × 150	750	305
350 × 200	750	315
350 × 250	750	330
350 × 300	750	340
350 × 350	750	355
400 × 20	840	260
400 × 25	840	265
400 × 32	840	265
400 × 40	840	265
400 × 50	840	265
400 × 65	840	270
400 × 80	840	280
400 × 100	840	285
400 × 125	840	290
400 × 150	840	300
400 × 200	840	340
400 × 250	840	350
400 × 300	840	360
400 × 350	840	370
400 × 400	840	370

備考

K、Hの許容差は100A以下±2mm、125A以上±3mm
但し、L寸法の許容差は±3mmとする

PA管-20K 規格寸法表 (チーズ)



チーズ規格品3

単位: mm

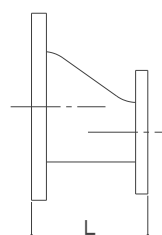
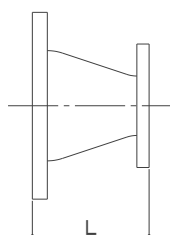
呼び径	規格品	
A	L	H
450 × 20	920	285
450 × 25	920	290
450 × 32	920	290
450 × 40	920	290
450 × 50	920	290
450 × 65	920	295
450 × 80	920	305
450 × 100	920	310
450 × 125	920	315
450 × 150	920	330
450 × 200	920	375
450 × 250	920	395
450 × 300	920	410
450 × 350	920	420
450 × 400	920	440
450 × 450	920	460

呼び径	規格品	
A	L	H
500 × 20	1020	310
500 × 25	1020	315
500 × 32	1020	315
500 × 40	1020	315
500 × 50	1020	315
500 × 65	1020	320
500 × 80	1020	330
500 × 100	1020	335
500 × 125	1020	340
500 × 150	1020	355
500 × 200	1020	400
500 × 250	1020	420
500 × 300	1020	435
500 × 350	1020	450
500 × 400	1020	460
500 × 450	1020	470
500 × 500	1020	510

備考

100A以下±2mm、125A以上±3mm
但し、L寸法の許容差は±3mmとする

PA管-20K 規格寸法表 (レジャーサ)



同心・偏心レジャーサ規格品

呼び径	規格(L)
25 × 20	90
32 × 15	90
32 × 20	
32 × 25	
40 × 15	94
40 × 20	
40 × 25	
40 × 32	
50 × 20	100
50 × 25	
50 × 32	
50 × 40	
65 × 25	100
65 × 32	
65 × 40	
65 × 50	
80 × 25	105
80 × 32	
80 × 40	
80 × 50	
80 × 65	
100 × 40	116
100 × 50	
100 × 65	
100 × 80	
125 × 50	143
125 × 65	
125 × 80	
125 × 100	
150 × 50	157
150 × 65	
150 × 80	
150 × 100	
150 × 125	

単位: mm

呼び径	規格(L)
200 × 100	170
200 × 125	
200 × 150	
250 × 100	200
250 × 125	
250 × 150	
250 × 200	
300 × 125	227
300 × 150	
300 × 200	
300 × 250	
350 × 150	356
350 × 200	
350 × 250	
350 × 300	
400 × 200	385
400 × 250	
400 × 300	
400 × 350	
450 × 250	411
450 × 300	
450 × 350	
450 × 400	
500 × 300	543
500 × 350	
500 × 400	
500 × 450	

備考

Lの許容差は大口径側基準で

100A以下±2mm、125A以上±3mm